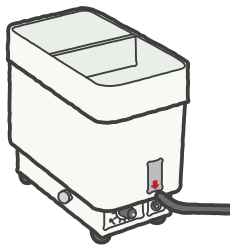


# プラズマポイックウォーター スターターキット

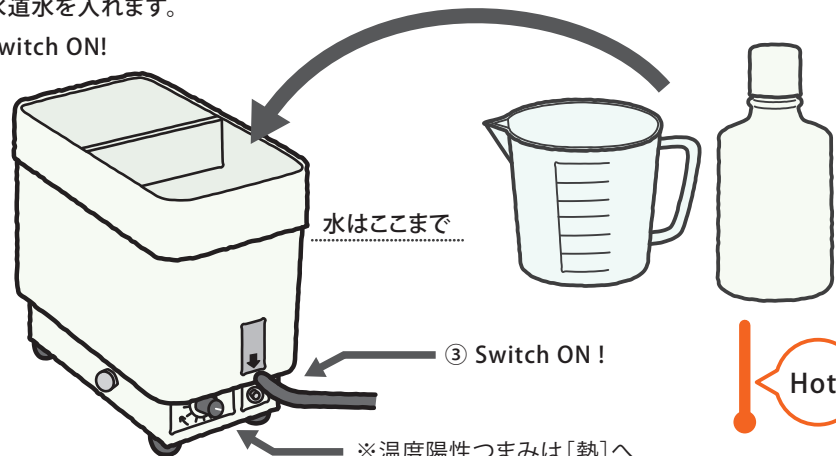
キット内容



ウオマトロン

## ウオマトロン


- ① 電解水の入った保存用ボトルを入れます。
- ② 水道水を入れます。
- ③ Switch ON!



※温度陽性つまみは[熱]へ  
注意: 温度MAXのまま長時間置くとボトルが変形する可能性があります。

### 保存用ボトル

プラズマポイックウォーターで生成した電解水を保存します



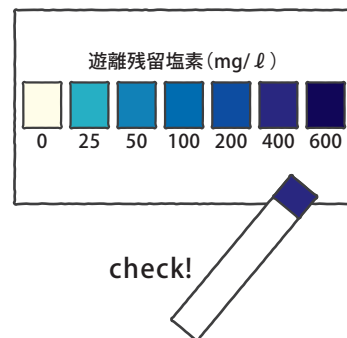
### スプレーボトル ミニスプレーボトル

手指・器具・空間などの浄化・消臭



### 試薬 (アクアチェック)

電解水の濃度を調べます



### アスコルビン酸

中和剤として

